

## DEL DIRECTOR

Estimados padres y miembros de la comunidad:

En el año escolar 2013-2014 la escuela secundaria Memorial Middle School, recibió una Calificación General del Estado de 3 en una escala de 5. Esto significa que nuestros estudiantes, se están desempeñando levemente por debajo del nivel promedio del Estado, sin embargo nos estamos desempeñando más alto, cuando nos comparamos con las escuelas que tienen la misma demografía.

Datos académicos destacados:

- El 68.4% alcanzó/excedió los estándares del Estado en lectura
  - El 54% alcanzó/excedió los estándares del Estado en matemáticas
  - El 74.1% alcanzó/excedió los estándares del Estado en Ciencias
- Nuestro equipo de matemáticas está participando en la implementación de mejores prácticas de enseñanza, trabajando con

el Grupo de Capacitación de Maestros. Nuestro equipo de lectura ha estado trabajando diligentemente aprendiendo el nuevo currículo adoptado y adaptándolo con las normas fundamentales. Creemos que el trabajo duro de todo el personal en estas áreas, nos llevará al éxito y a continuar cerrando la brecha de las diferencias. Ud. puede ayudar monitoreando la tarea escolar de su estudiante, asistiendo a las conferencias de padres y maestros o inclusive siendo voluntario. Esperamos su cooperación con nosotros el próximo año escolar 2014-2015, para asegurar que todos nuestros estudiantes alcancen su ¡máximo potencial!

Gracias,

Director/a | Ken Gilbert

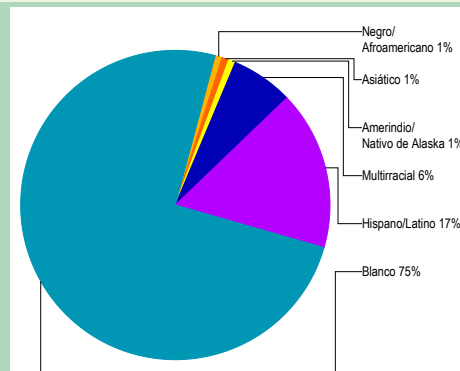
## PERFIL DE LA ESCUELA

Inscripción 2013-14	554
Cambio de años anteriores	-4.6%
Estudiantes que asisten 90% o más de los días inscritos	88.6%

*Nota: un \*\* aparece cuando los datos deben ser suprimidos para proteger la confidencialidad del estudiante.*

Selección de datos demográficos 2013-14	
Estudiantes del Inglés	6%
<i>Los estudiantes que alguna vez han sido elegibles para participar o han participado en un programa para adquirir inglés académico.</i>	
En desventaja económica	52%
Estudiantes con discapacidades	18%
Cantidad de diferentes idiomas hablados:	6

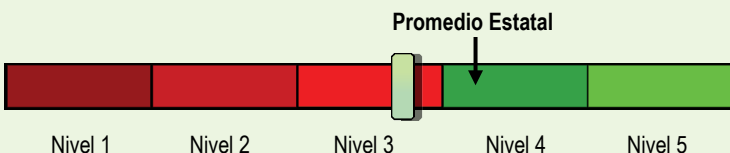
## ESTUDIANTES



## CALIFICACIÓN GENERAL DEL ESTADO ¿CÓMO SE DESEMPEÑAN LOS ESTUDIANTES EN ESTA ESCUELA EN COMPARACIÓN CON LOS ESTUDIANTES EN OTRAS ESCUELAS?

La calificación general del estado pretende resumir los éxitos y desafíos de esta escuela. Se basa en una combinación de hasta cinco factores. Tres de estos factores vienen de resultados de exámenes estandarizados de lectura y matemáticas: el rendimiento estudiantil, el crecimiento de los estudiantes, y el crecimiento de los subgrupos marginados. Tenga en cuenta que esta clasificación se basa principalmente en exámenes de alto riesgo y, por tanto, representa una visión limitada de rendimiento de los estudiantes. Otros aspectos de este reporte de calificaciones están diseñados para poner esta calificación en el contexto adecuado.

**En comparación a todas las escuelas a nivel estatal en 2013-14, esta escuela está calificada como Nivel 3.**



- Nivel 1** = Cae dentro del 5% inferior de las escuelas
- Nivel 2** = Cae entre el 5% y el 15% de las escuelas
- Nivel 3** = Cae entre el 15% y el 44% de las escuelas
- Nivel 4** = Cae entre el 44% y el 90% de las escuelas
- Nivel 5** = Cae dentro del 10% superior de las escuelas

**En comparación a las escuelas secundarias con datos demográficos estudiantiles similares en 2013-14, la calificación de esta escuela está en el promedio.**



- Por debajo del promedio** = Pertenece al tercio inferior de las escuelas de comparación
- Alrededor del promedio** = Pertenece al tercio medio de las escuelas de comparación
- Por encima del promedio** = Pertenece al tercio superior de las escuelas de comparación

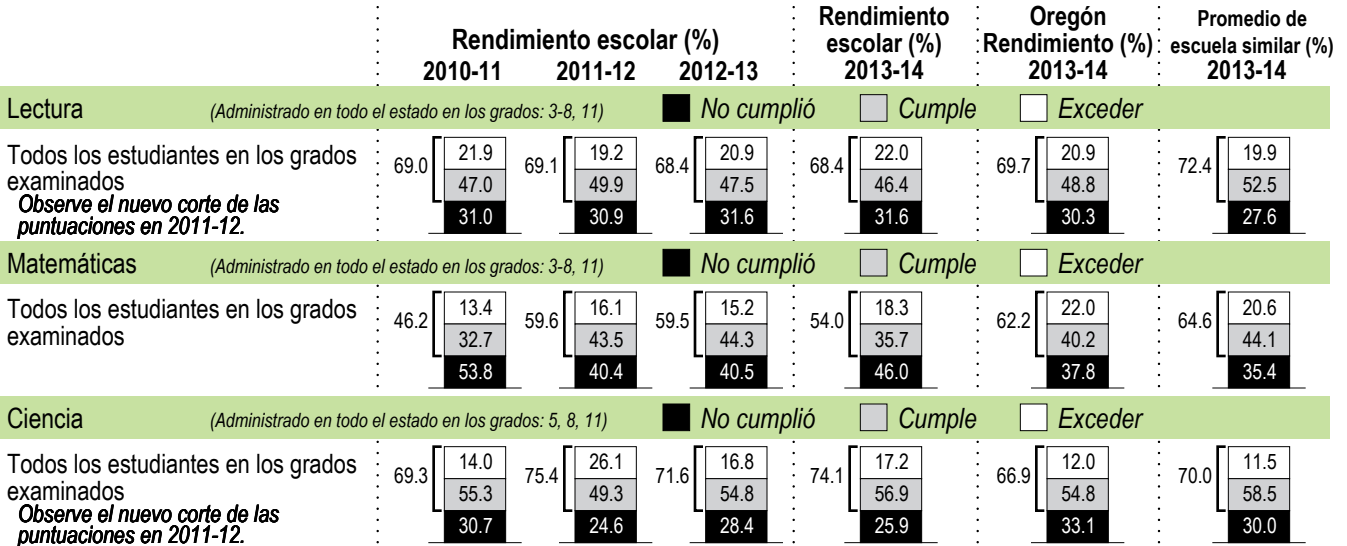
**PROGRESO** ¿ESTÁN LOS ESTUDIANTES PROGRESANDO ADECUADAMENTE CON EL TIEMPO?

**RENDIMIENTO ESCOLAR**

Rendimiento de los estudiantes inscritos en la escuela por un año académico completo

¿Por lo menos el 95% de los estudiantes en esta escuela tomaron las evaluaciones requeridas?  Si  No

Se han establecido criterios de la tasa de participación para garantizar que las escuelas examinan a tantos estudiantes elegibles como sea posible



Visite [www.ode.state.or.us/go/data](http://www.ode.state.or.us/go/data) para resultados adicionales de las evaluaciones.

Nota: se muestra un "\*" cuando los datos no están disponibles o para proteger la confidencialidad de los estudiantes.

**RESULTADOS** PARA GRUPOS DE ESTUDIANTES CLAVE EN ESTA ESCUELA EN COMPARACIÓN CON LOS MISMOS GRUPOS EN TODO EL ESTADO

**RESULTADOS DE GRUPO DE ESTUDIANTES**

	Rendimiento Escolar (%)	Oregón Rendimiento (%)	Escuela comparada al Promedio de OR	Rendimiento Escolar (%)	Oregón Rendimiento (%)	Escuela comparada al Promedio de OR	Rendimiento Escolar (%)	Oregón Rendimiento (%)	Escuela comparada al Promedio de OR
<b>Escasos recursos económicos</b>				<b>Amerindio/Nativo de Alaska</b>			<b>Hawaiano/Isleño del Pacífico</b>		
Lectura	55.1	57.8	-2.7	Lectura	*	54.9	Lectura	*	55.6
Matemáticas	36.9	49.5	-12.6	Matemáticas	*	45.6	Matemáticas	*	52.4
Ciencia	61.3	54.6	+6.7	Ciencia	*	54.0	Ciencia	*	48.4
<b>Estudiantes de Inglés</b>				<b>Asiático</b>			<b>Blanco</b>		
Lectura	25.7	47.7	-22.0	Lectura	*	79.8	Lectura	73.2	75.8
Matemáticas	20.0	46.5	-26.5	Matemáticas	*	81.3	Matemáticas	57.9	67.3
Ciencia	20.0	40.5	-20.5	Ciencia	*	74.8	Ciencia	79.1	74.5
<b>Estudiantes con discapacidades</b>				<b>Negro/Afroamericano</b>			<b>Femenino</b>		
Lectura	30.0	30.5	-0.5	Lectura	*	50.5	Lectura	70.1	73.7
Matemáticas	14.8	22.3	-7.5	Matemáticas	*	39.1	Matemáticas	54.8	63.7
Ciencia	28.6	36.7	-8.1	Ciencia	*	39.1	Ciencia	74.7	64.9
<b>Migrante</b>				<b>Hispano/Latino</b>			<b>Masculino</b>		
Lectura	*	42.5	*	Lectura	45.5	52.4	Lectura	66.8	65.9
Matemáticas	*	41.2	*	Matemáticas	34.1	47.0	Matemáticas	53.3	60.7
Ciencia	*	33.2	*	Ciencia	55.2	45.9	Ciencia	73.6	68.8
<b>Talentos y Superdotados</b>				<b>Multirracial</b>					
Lectura	90.5	98.5	-8.0	Lectura	77.1	73.6	Lectura	77.1	73.6
Matemáticas	93.3	98.2	-4.9	Matemáticas	60.0	64.5	Matemáticas	60.0	64.5
Ciencia	>95	98.1	*	Ciencia	63.6	70.5	Ciencia	63.6	70.5

Nota: se muestra un "\*" cuando los datos no están disponibles o para proteger la confidencialidad de los estudiantes.

## **CURRÍCULO Y AMBIENTE DE APRENDIZAJE** ¿QUÉ ESTÁ HACIENDO LA ESCUELA PARA MEJORAR EL APRENDIZAJE DEL ESTUDIANTE Y PARA PREPARAR A LOS ESTUDIANTES PARA EL FUTURO?

### **PREPARACIÓN ESCOLAR**

Sistemas sólidos del PBIS para apoyar las conductas positivas  
Consejería para los problemas emocionales, académicos y de conducta  
Programas de prevención de acoso e intimidación  
Administrar y revisar la información de la encuesta para Adolescentes Saludables

Escuela de verano: Programa de transición para los estudiantes entrando al 6to grado  
Mentores WEB (A donde todos pertenecen) para los estudiantes que están entrando al 6to grado

### **APOYO ACADÉMICO**

Clases de intervención a nivel de toda la escuela para ayudar a los estudiantes  
Programas de educación especial para los estudiantes con discapacidades de aprendizaje  
Tiempo adicional para ayuda académica y ayuda fuera del día escolar  
Asistentes educativos que proveen ayuda académica individualizada  
Clase de ayuda académica a nivel de toda la escuela para todos los estudiantes todos los días

### **ENRIQUECIMIENTO ACADÉMICO**

Cursos de idiomas alrededor del mundo  
Ofreceremos una clase de español para principiantes durante todo un semestre  
Programas especiales  
Programa de jardinería para los estudiantes, arte, música, tecnología, robóticos y clases de artes escénicas  
Acceso a clases de matemáticas de la preparatoria  
Cursos de enriquecimiento académico

### **CARRERA Y EDUCACIÓN TÉCNICA**

Cursos de educación en computadoras

### **ACTIVIDADES EXTRACURRICULARES/ PROGRAMAS DESPUÉS DE CLASES**

Varios clubes de interés de los estudiantes en el almuerzo y después de la escuela  
Carreras de atletismo de la secundaria  
Lego Robóticas  
Evento de la Guerra de los libros

Asociación con el Club Boys & Girls (Club de niños y niñas)

*Los datos e información en la sección de Currículo y Ambiente de Aprendizaje fueron proporcionados por las escuelas y distritos locales y no fue verificada por el Departamento de Educación de Oregon.*